

### 更新データのダウンロードについて

ISW11M では、最新のソフトウェアに更新することで、最新の機能をご利用いただくことができます。

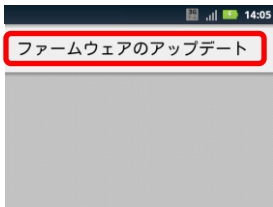
更新データのダウンロードには、Wi-Fi 機能、WiMAX 機能、および 3G パケット通信が利用でき、ISW11M に直接ワイヤレスでダウンロードすることができます。ご利用の環境に合わせてデータ通信方式を選択してください。

### ソフトウェアをダウンロードして更新する

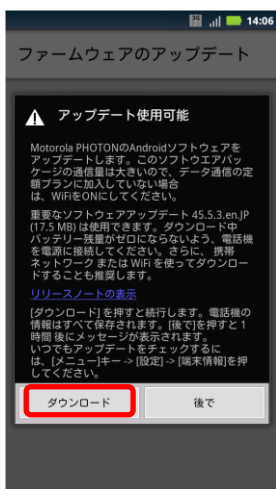
- 1.ホーム画面でメニューボタン(☰)をタップします。
- 2.[設定]をタップします。
- 3.[端末情報]をタップします。
- 4.[システムアップデート]をタップします。



- 5.[ファームウェアのアップデート]をタップします。



- 6.更新データのダウンロードを続行するには、[ダウンロード]をタップします。

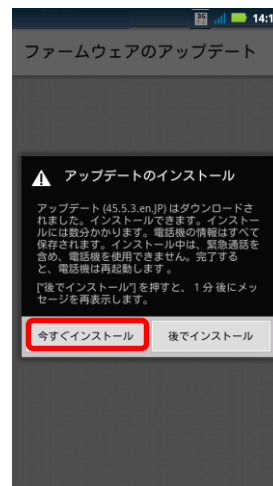


- 7.ダウンロードを行う通信方式を選択し、[続行]をタップします。

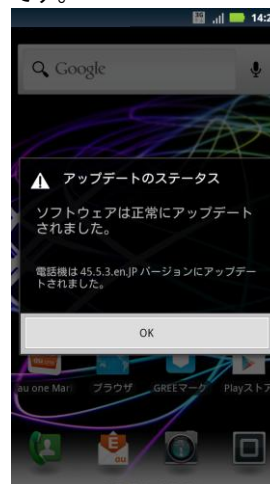


- 8.ダウンロードが開始されます。更新データのダウンロードが完了するとインストール画面が表示されます。

インストールを続行するには[今すぐインストール]をタップします。



- 9.ISW11M がシャットダウンし、ソフトウェアのアップデートが行われます。アップデート完了後、ISW11M が自動的に再起動します。ホーム画面に下記の画面が表示されればアップデートは終了です。



## ソフトウェア更新についてのご注意

### ソフトウェア更新の前に

- ・ソフトウェア更新時のデータのダウンロードなどには通信料がかかります。
- ・ソフトウェア更新を行う際は、バッテリー残量がゼロにならないように ISW11M を充電しながら行ってください。
- ・ソフトウェア更新は電波状態の良いところで行ってください。電波状態が悪い場所では、ソフトウェア更新に失敗することがあります。
- ・必要なデータはソフトウェア更新前にバックアップすることをおすすめします。アップデート前に ISW11M に登録されたデータはそのまま残りますが、お客様の ISW11M の状態(故障・破損・水濡れなど)によってはデータが失われる可能性があります。データ消失に関しては、当社は責任を負いかねますので、あらかじめご了承ください。
- ・ソフトウェア更新に伴う、一切の故障・動作不良・ソフトウェア設定ならびに仕様の変更などによって発生した損害、およびその回復に要する費用等については、当社は一切の責任を負いません。

### ソフトウェア更新中

- ・ソフトウェア更新中は電池パックを取り外したり、電源を切ったりしないでください。
- ・ソフトウェア更新中は、他の機能は操作できません、110 番(警察)、119 番(消防機関)、118 番(海上保安本部)へ電話をかけることもできません。

### ソフトウェア更新後

- ・ソフトウェア更新に失敗すると、ISW11M が使用できなくなる場合があります。ISW11M が使用できなくなった場合には au ショップにお持ちください。